

## Обзор событий в Китае 7-13 ноября 2022

### **Китайское руководство дало сигнал о некоторых корректировках стратегии противодействия ковиду**

10 ноября новый состав ПК Политбюро на своем заседании под председательством Си Цзиньпина обсуждал вопросы совершенствования работы по противодействию эпидемии ковида и возможные пути ее оптимизации. В целом хотя и с многочисленными оговорками высшая партийная инстанция дала сигнал о движении в сторону некоторого смягчения наиболее жестких из существующих ковидных ограничений. На заседании отмечалось, что ситуация по борьбе с эпидемией ковида «по-прежнему остается тяжелой». Данный тезис аргументировался указаниями на то, что в настоящее время мутации вируса продолжают, и он по-прежнему распространяется по миру, а внутри самого Китая возникают очаги заражения. Особо подчеркивалось, что борьба с эпидемией в Китае осложняется такими обстоятельствами, как большая численность населения, высокий удельный вес так называемых «слабых» групп, неравномерный уровень регионального развития, недостаточная степень обеспеченности медицинскими ресурсами. В этой связи делался вывод о том, что в условиях наступления сезона холодной погоды существует вероятность того, что масштабы передачи инфекции могут еще более расшириться.

В сложившейся обстановке ПК Политбюро высказалось за «решительное и неизменное» проведение курса на «динамическую нулевую терпимость» к вирусу и в то же время подчеркнуло важность «высокоэффективного единого планирования мер по противодействию эпидемии и поддержанию экономического развития», отметив при этом необходимость «в максимальной степени сократить воздействие эпидемии на социально-экономическое развитие». Были поставлены задачи «по возможности скорее восстановить нормальный порядок производства», решительно не допускать ситуаций, когда власти занимают выжидательную позицию либо действуют произвольно, по своему разумению. В части оптимизации мер по противодействию эпидемии были названы такие области как карантины при перевозках, порядок проведения тестирования, предоставление медицинских услуг, вакцинация, меры по эпидемиологическому обеспечению на предприятиях и в учебных заведениях. Одновременно предполагается всеми силами продвигать

вакцинацию, вести исследования и разработки лекарств. Партийное руководство потребовало не допускать расслабленности и бороться против безответственной позиции в части мер противодействию эпидемии и вместе с тем бороться и преодолевать формализм, бюрократизм, исправлять методы «нагнетания на всех уровнях», «приведения всех к общему знаменателю». Вместо них требуется реально удовлетворять базовые жизненные потребности народа, обеспечивать базовые услуги медицинской помощи, усиливать помощь пожилым людям и инвалидам. Партийным комитетам и правительствам различных уровней было предписано в идеологическом и практическом планах действовать в соответствии с установками ЦК, в полной мере осознавать сложность и колоссальность задач борьбы с эпидемией.

11 ноября Объединенный механизм по предотвращению и контролю эпидемии Госсовета КНР опубликовал так называемые «20 мер» по оптимизации борьбы с эпидемией, которые были обсуждены и одобрены ПК Политбюро. Часть из них призвана несколько ослабить контроль над прибывающими в Китай и облегчить условия осуществления международных перевозок. В частности, отменяется ранее действовавшее правило о «наказании» авиакомпаний (их рейсы отменялись на две недели) в случаях, когда на их рейсах выявлялись заболевшие ковидом. Для прибывающих в Китай срок централизованного карантина сокращается с 7 дней до 5 с последующей 3-х дневной изоляцией дома. Однако здесь есть своя хитрость: если ранее дома человек находился «под наблюдением», то теперь он будет находиться в режиме «изоляции», то есть без права покидать свое жилище. Допускаются некоторые исключения в карантинной системе для деловых поездок. При осуществлении важных бизнес контактов прибывающий топ-менеджмент может быть освобожден от обязательного карантина, но в этом случае он может находиться только в строго отведенных местах, то есть будет применяться схема «замкнутого пузыря» (фактически данная схема была применена к членам деловой делегации германского канцлера О. Шольца во время его визита в Пекин). Упрощается система тестирования для прибывающих в Китай, теперь для пребывающих потребуется предъявлять только один ПЦР тест, сделанный за 48 часов до вылета (до настоящего времени требовалось два теста).

Внутри страны важным нововведением стала отмена контроля за «близкими контактами второго уровня» (то есть лицами, имевшими контакт с теми, кто имел контакт непосредственно с заболевшими). Для лиц, имевших близкий контакт с заболевшими, вводится система контроля аналогичная той, которая устанавливается для прибывающих из-за границы, с четкими указаниями частоты проведения ПЦР тестов.

Изменена система классификация системы уровней районов риска. Вместо ранее существовавшей трехуровневой системы (зоны низкого, среднего и

высокого рисков), вводится система двух уровней (зоны высокого и низкого риска). При этом возможности местных властей произвольно расширять границы зон высокого риска ограничиваются. Если в зоне высокого риска в течение 5 дней подряд не происходит новых заражений, то она становится зоной низкого риска. Сокращаются полномочия местных властей по проведению кампаний массового тестирования, вводится порядок, при котором массовые тестирования «как правило не должны проводиться в масштабах административных единиц», но только в тех точках, в которых зафиксированы случаи заражения. Местные власти утрачивают также право по своему усмотрению объявлять об остановке занятий в школах и вузах, останавливать производство, транспортное сообщение, объявлять продолжительные полные локдауны и т. д. Особый акцент сделан на необходимость налаживания работы университетов и обеспечения функционирования их кампусов. Одновременно подчеркнута ответственность местных властей за обеспечение снабжения населения, находящегося в зонах действия карантинных мер продуктами и лекарствами, предоставлением услуг таким группам населения как дети, беременные женщины, хронические больные.

В целом весьма отчетливо просматривается намерение центральной власти возложить ответственность за имеющиеся место очевидные перегибы в антиковидной кампании, которые вызывают растущее раздражение и даже протест населения, на местный уровень. Эта тенденция проявилась еще до последнего заседания ПК Политбюро. Госздрав Китая еще в первую неделю ноября назвал несколько городов Китая, в которых политика местных властей «стричь всех под одну гребенку» превысила границы всех разумных рамок. В числе этих городов назывались, в частности, города Чжэнчжоу (пров. Хэнань), Шэньчжэнь (пров. Гуандун), Тайюань (пров. Шаньси), Дацин (пров. Хэйлуцзянь), Хух-Хото (Вн. Монголия), Наньчун (пров. Сычуань). Из данного перечня видно, что «перегибы» имеют место практически во всех регионах страны. Власти некоторых городов начали приносить публичные извинения за свои чрезмерные действия. Например, власти Хух-Хото объявили о введении запрета заколачивать квартиры в зонах высокого риска, принесли извинения власти провинции Ганьсу, где погиб трехлетний ребенок, которому своевременно не была оказана медицинская помощь, поскольку он находился в зоне высокого риска. Извинились власти Чжэнчжоу, которые не смогли организовать снабжение товарами первой необходимости жителей заблокированных районов и работников предприятий.

Принятие «20 мер» по оптимизации борьбы с ковидом на официальном уровне комментируется не как «ослабление борьбы по противодействию эпидемии», а как «воплощение более научного и точного подхода» в борьбе с ней с целью «насколько это возможно уменьшить ее воздействие на социально-

экономическое развитие», а также минимальной ценой, в самое короткое время взять под контроль в самых минимальных рамках». Такие оценки прозвучали 12 ноября на пресс-конференции руководства Объединенного механизма по предотвращению и контролю эпидемии Госсовета КНР.

Между тем эпидемиологическая обстановка в Китае продолжала оставаться достаточно напряженной. По официальным данным на конец дня 12 ноября по всей стране в моменте насчитывалось 11,6 тыс. заболевших, с подтвержденным диагнозом, и 79,1 тыс. бессимптомников. За 12 ноября количество заболевших, с подтвержденным диагнозом увеличилось на 1675 человек, прирост бессимптомных случаев был на уровне 13 тысяч. Вспышки продолжали происходить в различных регионах Китая, наиболее крупные из них фиксировались в городах Гуанчжоу (пров. Гуандун), Чжэнчжоу (пров. Хэнань), Чунцин, Хух-Хото (Вн. Монголия), Урумчи (Синьцзян). В конце недели эпидемиологическая обстановка в Пекине также заметно ухудшилась.

### **Си Цзиньпин посетил Объединенный центр командования Центрального Военного Совета**

8 ноября облаченный в военную форму Си Цзиньпин в сопровождении других членов Центрального Военного Совета посетил Объединенный центр командования Центрального Военного Совета. В своем выступлении сделал акцент на принятые на XX съезде КПК установки о достижении целей модернизации НОАК к столетию ее создания (2027 г.), призвал надлежащим образом изучать дух XX съезда, пропагандировать и проводить в жизнь его решения с тем, чтобы «дух XX съезда укоренился в рядах вооруженных сил». Китайский лидер подчеркнул, что в настоящее время скорость невиданных миром за сто лет изменений повысилась, нестабильность и неопределенность обстановки относительно безопасности Китая возросли, задачи военной борьбы огромны и сложны. От вооруженных сил требуется последовательно следовать идее партии о сильной армии в новую эпоху, последовательно проводить в жизнь курс военной стратегии новой эпохи, поддерживать боеспособность, фокусировать все силы на подготовке к военным действиям, ориентировать всю работу на подготовку к войне, ускоренно повышать способность побеждать, решительно защищать суверенитет, безопасность, интересы развития государства. От Объединенного центра командования китайский лидер потребовал «абсолютной преданности», «искусства в разработке планов», «эффективности в командовании», «способности обеспечить победу».

## **Все больше технократов занимают посты в китайском руководстве**

13 ноября было официально объявлено, что вошедший в состав ПК Политбюро ЦК КПК секретарь пекинского парткома Цай Ци освобожден от своих должностей в столице. Новым секретарем столичного парткома назначен член Политбюро ЦК КПК теперь уже бывший секретарь парткома провинции Фуцзянь Инь Ли.

*Справочно: Инь Ли (1962 г. р.) уроженец пров. Шаньдун. По образованию врач. Выпускник Шаньдунского медицинского университета, параллельно проходил стажировку в Шанхайском институте иностранных языков. В 1988-1993 гг. продолжал образование в СССР и Российской Федерации. В 1994-2003 гг. работал на различных должностях в аппарате Госсовета КНР. В этот период проходил стажировки в Центральной партийной школе (2001 г.), а также в Гарвардском Университете в США (2002-2003 гг.). В 2003-2012 гг. работал в министерстве здравоохранения Китая, в 2008-2012 гг. заместитель министра. В 2012-2015 гг. занимал должность заместителя руководителя Государственного управления по контролю за пищевой продукцией и лекарствами. В 2015-2020 гг. работал в провинции Сычуань, с 2016 г. занимал пост губернатора провинции и заместителя секретаря парткома. В 2020-2021 гг. секретарь парткома провинции Фуцзянь. На XVIII съезде избран кандидатом в члены ЦК, на XIX съезде стал членом ЦК, на XX съезде избран членом Политбюро ЦК КПК.*

Новым секретарем парткома провинции Фуцзянь (китайский регион, ближе всех расположенный к Тайваню) назначен занимавший с июня текущего года пост министра людских ресурсов и социального обеспечения Чжоу Цзуи.

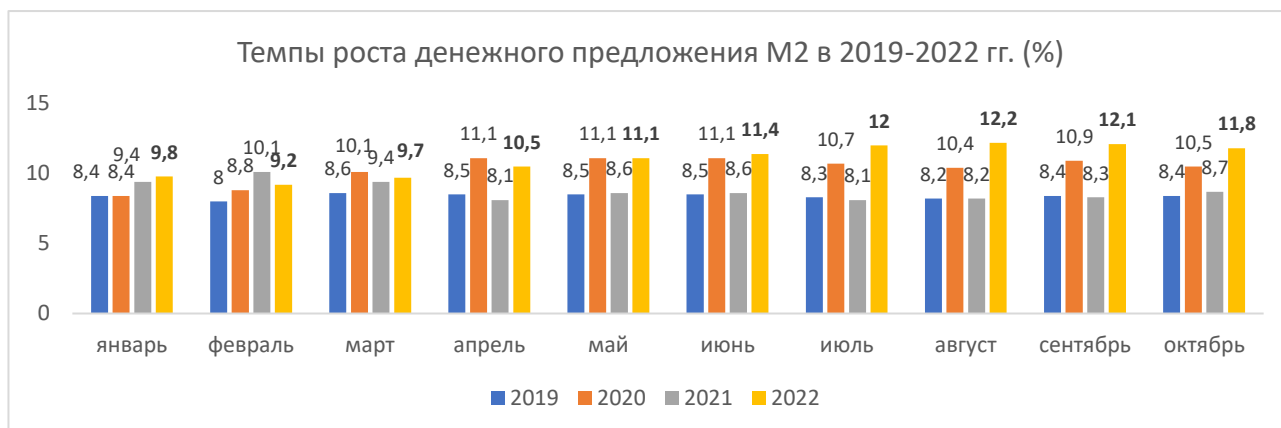
*Справочно: Чжоу Цзуи (1965 г. р.) уроженец пров. Чжэцзян. Выпускник Шанхайского Университета Тунцзи, в 1992-1993 гг. проходил научную стажировку в Великобритании. В 1994-2007 гг. и 2011-2014 гг. работал на разных должностях в университете Тунцзи, занимал в том числе должности проректора и секретаря парткома. В 2016-2022 гг. работал Орготделе ЦК КПК на должности заместителя начальника Отдела. С июня 2022 г. занимал пост министра людских ресурсов и социального обеспечения. Делегат XIX и XX съездов КПК. По итогам XX съезда стал членом ЦК КПК.*

## **Неопределенность в китайской экономике в октябре вновь усилилась**

Опубликованные данные внешней торговли за октябрь, а также свежие данные финансовой статистики оказались существенно хуже ожиданий. В Китае отмечают резкое сокращение внешнего спроса, что привело к сокращению

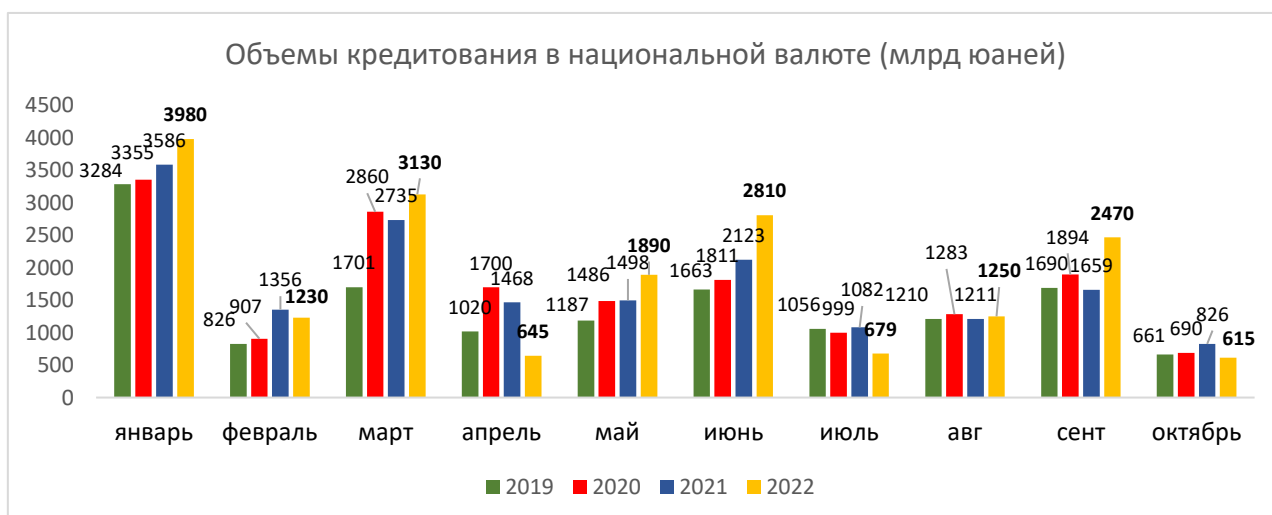
экспорта. Спрос на кредиты оставался вялым. Все это может поставить экономику страны перед новыми серьезными вызовами и потребовать от руководства новых мер по поддержанию функционирования экономики.

### Кредитная активность в октябре ослабла, объемы АПОФ сокращались



Опубликованные НБК данные финансовой статистики за октябрь в очередной раз подтвердили опасения о неустойчивом состоянии китайской экономики и ограниченности результатов проводимой властями политики по стимулированию экономического роста.

Темпы прироста денежного предложения в октябре несколько снизились.



Прирост показателя M2 составил 11,8% и был на 0,3 п. п. ниже, чем в сентябре текущего года. В то же время в сравнении с октябрём 2021 г. он повысился на 3,1 п. п. Показатель M1 в октябре увеличился на 5,8%, что на 0,6 п. п. ниже уровня сентября текущего года, но на 3 п. п. выше, чем в октябре 2021 года.

После оживления кредитной активности в сентябре, в октябре она вновь ослабла.

Объемы нового кредитования в национальной валюте в октябре составили 615,2 млрд юаней, что на 211 млрд юаней меньше объемов кредитования в октябре 2021 г., а также меньше, соответствующих объемов в 2019-2020 гг. Объемы кредитования были достигнуты главным образом за счет предоставления кредитов предприятиям и организациям, сумма которых составила 462,6 млрд юаней (в октябре прошлого года 310,1 млрд юаней), при этом объемы средне- и долгосрочного кредитования росли, краткосрочного сокращались. Спад в секторе кредитования домохозяйств проявился с новой силой, объемы нового средне- и долгосрочного кредитования составили только 33,2 млрд юаней (для сравнения в октябре 2021 г. они оценивались в 422 млрд юаней, в сентябре 2022 г. – в 346 млрд юаней).

В целом за 10 месяцев года объем нового кредитования составил 18,7 трлн юаней, что на 1,15 трлн юаней больше, чем за тот же период прошлого года (показатели 9 месяцев соответственно 18,08 трлн юаней и 1,36 трлн юаней).

Агрегированный показатель общественного финансирования (АПОФ) в октябре определялся в 907,9 млрд юаней, что на 709,7 млрд юаней меньше, чем в октябре 2021 года. Таким образом после сентябрьского перерыва наблюдавшееся в июле и августе снижение АПОФ вновь возобновилось. В рамках АПОФ объем кредитов для реального сектора экономики увеличился на 443,1 млрд юаней, что на 332,1 млрд юаней меньше, чем в октябре прошлого года, чистое финансирование по линии правительственных заимствований составило 279,1 млрд юаней, что на 337,6 млрд юаней меньше, чем в октябре 2021 года, финансирование за счет долговых обязательств предприятий было на уровне 232,5 млрд юаней с приростом по году в 6,4 млрд юаней. За январь-октябрь текущего года суммарный объем АПОФ составил 28,7 трлн юаней, что на 2,31 трлн юаней больше, чем за тот же период прошлого года. На конец октября суммарный накопленный объем АПОФ исчислялся в 341,42 трлн юаней с приростом по году в 10,3% (показатель сентября - 10,6%, августа – 10,5%, июля – 10,7%).

## Динамика внешней торговли Китая в октябре сильно замедлилась

Тенденция к снижению динамики внешнеторговых показателей, которая наблюдалась в предшествующие месяцы, в октябре значительно усилилась. Отдельно в октябре в годовом исчислении объем товарооборота уменьшился на 0,4%. Экспорт и импорт показали отрицательный рост соответственно на 0,3% и 0,7%.



В сравнении м/м в октябре оборот уменьшился на 8,7%, экспорт – на 7,5%, импорт – на 10,4%.



За январь-октябрь темпы прироста внешнеторгового оборота (5256,8 млрд долл.) составили 7,7%, экспорта (2992,3 млрд долл.) – 11,1%, импорта (2464,5 млрд долл.) - 3,5%. Положительное сальдо товарной торговли оценивалось в 727,7 млрд долл. (за тот же период 2021 г. – 510,6 млрд долл.).



В экспорте усилилась тенденция к снижению темпов прироста вывоза машинно-технической продукции (1707,1 млрд долл.). За январь-сентябрь ее экспорт увеличился на 7,6% (показатели за 9 месяцев 8,7%, за 8 месяцев - +9,1%, за 7 месяцев - +10%). Углубился спад в поставках ряда видов машинно-технической продукции. Вывоз бытовой электротехники (72,65 млрд долл.) уменьшился на 11,5% (показатель 9 месяцев – минус 10%), осветительных приборов (38,0 млрд долл.) на 3,9% (показатель 9 месяцев – минус 2,8%), медицинского оборудования (15,78 млрд долл.) на 4,2% (показатель 9 месяцев – минус 3,1%). Происходило дальнейшее снижение динамики экспорта в физических объемах микросхем (-10,8%, за 9 месяцев – минус 10%) и мобильных телефонов (-10,2%, за 9 месяцев – минус 9,9%). Однако в стоимостном выражении экспорт микросхем (129,3 млрд долл.) вырос на 6,2% (показатель 9 месяцев - +7,3%), мобильных телефонов (118,1 млрд долл.) на 6,7% (без изменения к показателю 9 месяцев). Вместе с тем вывоз автомобильной техники продолжал нарастать. За январь-октябрь было экспортировано 2,62 млн автомобилей (+52,8%), в стоимостном выражении экспорт составил 46,62 млрд долл. с приростом 67,9% (показатель 9 месяцев - +64,6%). На достаточно стабильном уровне сохранялся экспорт автодеталей (67,4 млрд долл. с приростом на 9,4%, показатель 9 месяцев - +9,8%).

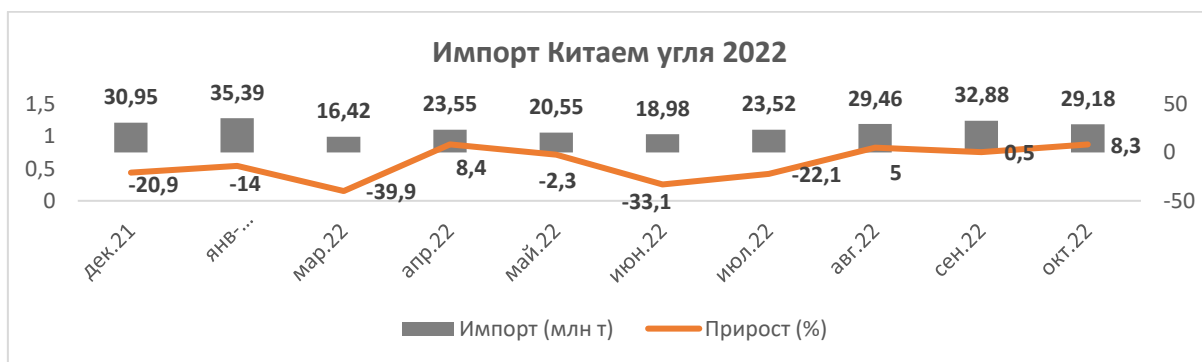
Ослабление спроса на внешних рынках продолжало ощутимо влиять на динамику поставок традиционных трудоемких товаров. За 10 месяцев экспорт одежды (147,6 млрд долл.) увеличился на 6,4% (показатели 9 и 8 месяцев соответственно +9,4% и +11,6%); вывоз текстильных изделий (125,66 млрд долл.) вырос на 6,9% (показатели 9 и 8 месяцев соответственно +8,7% и +10,2%); изделий из пластмассы (89,14 млрд долл.) увеличился на 12,4% (показатели 9 и 8 месяцев соответственно +13,3% и +14,4%); поставки обуви (47,38 млрд долл.) возросли на 24,9% (показатели 9 и 8 месяцев соответственно +27,5% и +30,4%); экспорт игрушек (41,04 млрд долл.) увеличился на 10,8% (показатели 9 и 8 месяцев соответственно +14,9% и +20,2%); вывоз сумок и чемоданов (29,18 млрд долл.) возрос на 32% (показатели 9 и 8 месяцев соответственно +33,3% и +34,1%). Усилился спад в экспорте мебели (57,8 млрд долл.), поставки которой сократились на 2,8% (по итогам 9 месяцев сокращение на 2,1%). Исключением стал вывоз посуды (26,23 млрд долл.), который увеличился на 8,8% (показатели 9 и 8 месяцев соответственно +8,3% и 8,2%).

Стоимостные показатели приростов экспорта промышленных товаров по-прежнему росли достаточно высокими темпами, по некоторым позициям обозначилась тенденция к началу увеличения физических объемов поставок. Экспорт стали (81,9 млрд долл.) в стоимостном выражении увеличился на 25,2% (показатели 9 и 8 месяцев соответственно +27,8% и +32,3%), в физических объемах (56,36 млн т) амплитуда сокращения уменьшалась, за 10 месяцев

поставки уменьшились на 1,8% (показатели 9 и 8 месяцев соответственно -3,4% и -3,9%). Вывоз нефтепродуктов (36,25 млрд долл.) в стоимостном выражении увеличился на 31,8% (показатели 9 и 8 месяцев соответственно +29,2% и +19%). В физических объемах (39,91 млн т) экспорт сократился на 24,5% (показатели 9 и 8 месяцев соответственно -27,6% и -33,5%). Экспорт первичного алюминия (22,7 млрд долл.) в стоимостном выражении вырос на 48,9% (показатели 9 и 8 месяцев соответственно +55,6% и +62,9%). В физических объемах (5,68 млн т) вывоз алюминия увеличился на 24,9% (показатели 9 и 8 месяцев соответственно +27,8% и +31,5%).

В импорте в октябре отмечался рост физических объемов ввоза основных энергетических товаров за исключением природного газа.

В октябре импорт Китаем угля составил 29,18 млн т, что в годовом исчислении на 8,3% больше, чем в октябре прошлого года.



В ежемесячно исчислении закупки угля росли третий месяц подряд. За 10 месяцев года ввоз Китаем угля составил 230,1 млн т, и был на 10,5% меньше, чем за тот же период прошлого года (показатель 9 месяцев - -12,7%). В стоимостном выражении за 10 месяцев объемы импорта были на уровне 34,07 млрд долл. с приростом 37,3% (показатель 9 месяцев +43,3%).

Импорт нефти в октябре составил 43,14 млн т и был на 14,1% больше, чем в октябре 2021 года.



За 10 месяцев года ввоз Китаем нефти достиг 413,53 млн т, что на 2,7% меньше, чем за том же период прошлого года (показатель 9 месяцев - -4,3%), в

стоимостном выражении закупки (302,67 млрд долл.) увеличились на 46,6% (показатель 9 месяцев - +47%).

Отдельно в октябре из-за рубежа было ввезено 2,53 млн т нефтепродуктов, что на 17,1% больше уровня октября прошлого года. За январь-октябрь их было импортировано в объеме 19,91 млн т, что на 10,9% меньше, чем тот же период прошлого года (за 9 месяцев минус 13,9%, за 8 месяцев минус 15,9%), в стоимостном выражении ввоз (15,57 млрд долл.) вырос на 15,6% (показатель 9 месяцев - +16%).

Импорт природного газа в октябре составил 7,61 млн т, что на 18,9% меньше, чем в октябре 2021 года.



За 10 месяцев импорт газа составил 88,74 млн т, уменьшившись в годовом исчислении на 10,4% (показатель 9 месяцев - минус 9,5%), но в стоимостном выражении (55,19 млрд долл.) он вырос на 39,6% (показатель 9 месяцев - +43,9%).

По итогам 10 месяцев года импорт сырьевых и промышленных товаров показывал смешанную динамику. Закупки железной руды и концентрата в физических объемах в январе-октябре сократились на 1,7% (показатели 9 и 8 месяцев соответственно -2,3% и -3,1%), в стоимостном выражении (111,25 млрд долл.) импорт уменьшился на 31,3% (показатель 9 месяцев -31,9%). Импорт деловой древесины (58,06 млн куб м) сократился на 24,8% (показатель 9 месяцев - минус 24,6%), а в стоимостном выражении (13,66 млрд долл.) уменьшился на 14,8% (показатель 9 месяцев - минус 13,1%). Закупки первичной пластмассы в физических объемах (25,27 млн т) снизились на 10,8% (показатель 9 месяцев - минус 12%), а в стоимостном выражении (47,62 млрд долл.) на 5,2% (показатель 9 месяцев - минус 4,5%). Ввоз стали (9,12 млн т) сократился на 23% (показатель 9 месяцев - минус 22,1%), в стоимостном выражении (14,58 млрд долл.) – на 4% (показатель 9 месяцев - минус 2%). Импорт удобрений (7,59 млн т) снизился на 2,9% (показатель 9 месяцев - минус 1,8%), но в стоимостном выражении (4,12 млрд долл.) вырос на 82,1% (показатель 9 месяцев - +86,4%).

Продолжала сохраняться тенденция к уменьшению импорта машинно-технической продукции. За 10 месяцев ее ввоз (878,29 млрд долл.) сократился на 5,1% (показатели 9 и 8 месяцев соответственно минус 4,8% и минус 4,4%). Импорт станков (6,07 млрд долл.) уменьшился на 10,9%, оборудования автоматической обработки данных (48,8 млрд долл.) – на 10,3%, медицинского оборудования (10,98 млрд долл.) – на 5,6%. Ввоз микросхем (351,16 млрд долл.) увеличился на 1,3% (показатель 9 месяцев - +1,5%). Импорт автомобилей по стоимости (45,52 млрд долл.) увеличился на 2,5% (показатели 9 и 8 месяцев соответственно +0,6% и +0,8%), в натуральном выражении (798 тыс. ед.) сократился на 6,6% (показатель 9 месяцев - минус 11%).

Динамика стоимостных объемов импорта сельскохозяйственных товаров за 10 месяцев (193,24 млрд долл.) была относительно стабильной, увеличившись на 6,8% (показатель 9 месяцев - +6,4%). Закупки мяса в физических объемах (6,03 млн т) и в стоимостном выражении (25,99 млрд долл.) уменьшились соответственно на 25% и 4,6%. Импорт соевых бобов в физических объемах (73,18 млн т) сократился на 7,4% (показатель 9 месяцев - минус 6,6%), в стоимостном выражении он (49,36 млрд долл.) увеличился на 14,6% (показатель 9 месяцев - +16,2%). Ввоз растительного масла в физическом объеме (4,43 млн т) и в стоимостном выражении (6,49 млрд долл.) сократился соответственно на 50,2% и 28,5% (показатели 9 месяцев соответственно минус 55,5% и минус 33,8%).

Существенных изменений в торговле Китая с его основными торговыми партнерами не произошло. По итогам 10 месяцев по размеру товарооборота страны АСЕАН оставались главным торговым партнером Китая. Оборот торговли Китай-АСЕАН составил 798,48 млрд долл. с приростом 13,8% (без изменения с показателем 9 месяцев), в том числе экспорт Китая – 463,92 млрд долл. (+20,5%) (показатель 9 месяцев - +20,6%), импорт – 334,56 млрд долл. с приростом 5,6% (показатель 9 месяцев - +5,7%).

Торговля Китай-ЕС продолжала замедляться. За 10 месяцев ее оборот составил 711,37 млрд долл. с приростом 6,3% (показатель 9 месяцев - +7,9%), в том числе экспорт Китая – 472,77 млрд долл. увеличился на 14% (показатель 9 месяцев - +16,9%). Импорт оставался в зоне отрицательных значений. За 10 месяцев его объем (238,60 млрд долл.) уменьшился на 6,3% (показатель 9 месяцев - -6,4%).

Объем торговли Китай-США (639,83 млрд долл.) увеличился на 5,1% (показатель 9 месяцев - +6,9%). Экспорт Китая в США (494,57 млрд долл.) вырос на 6,6% (показатель 9 месяцев - +8,9%), импорт (145,26 млрд долл.) увеличился на 0,3% (показатель 9 месяцев - +0,5%).

По итогам 10 месяцев года зафиксировано сокращение торговли Китая с Японией на 1,6% (показатель 9 месяцев - -1,4%), Австралией на 4,1% (показатель 9 месяцев - -3,6%), с Великобританией на 4,8% (показатель 9 месяцев - -3,8%), с Гонконгом на 12,2% (показатель 9 месяцев - -11,8%).

Тенденция к быстрому росту торговли Китай-Россия в целом продолжала сохраняться. За 10 месяцев года ее оборот (153,94 млрд долл.) увеличился на 33% (показатель 9 месяцев - +32,5%). Темпы прироста двусторонней торговли были выше, чем за тот же период прошлого года, когда они составляли 30,9%.

Рост стоимостных объемов китайских товаров в Россию продолжался.



Отдельно в октябре они в годовом исчислении увеличились на 13,5%. За 10 месяцев года китайский экспорт в Россию (59,60 млрд долл.) вырос на 12,8% (показатели 9 месяцев - +10,3%, 8 месяцев - +8,5%).

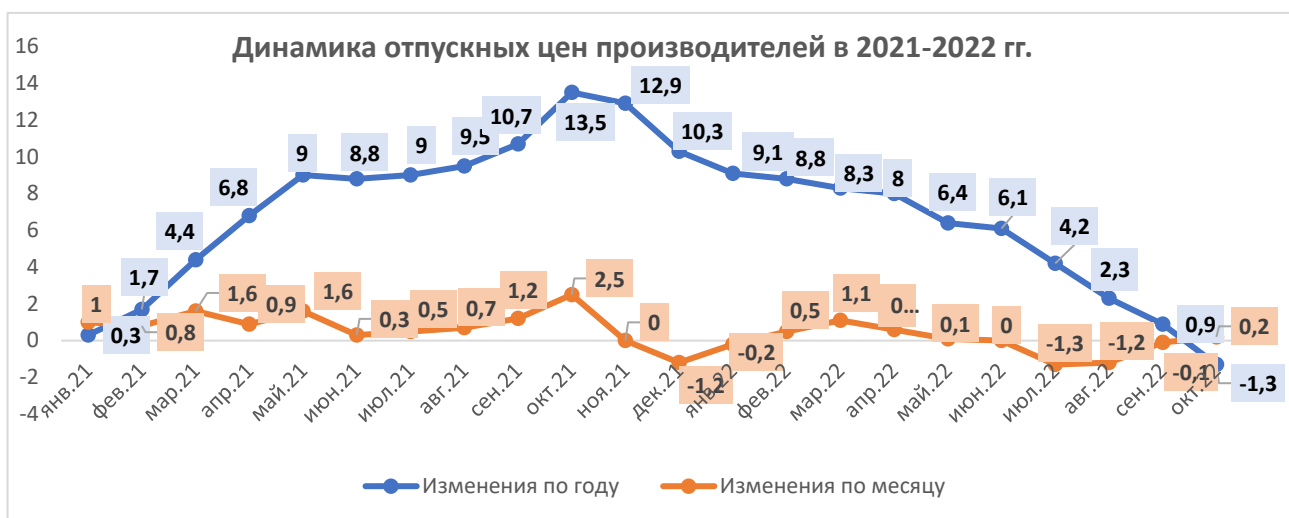
Стоимостные объемы китайского импорта из России отдельно в октябре выросли на 36%.



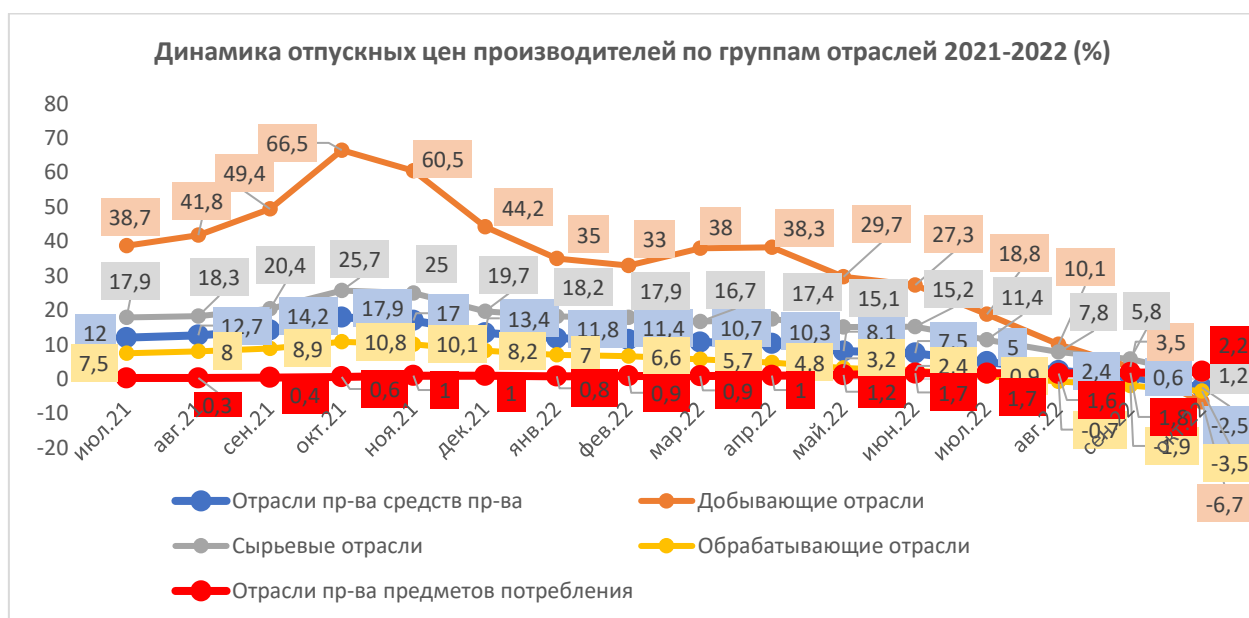
За 10 месяцев года импорт Китая из России (94,34 млрд долл.) увеличился на 49,9% (показатель 9 месяцев - +51,6%).

### **Показатели производственной инфляции (PPI) в октябре ушли в отрицательную зону**

В октябре в годовом исчислении индекс отпускных цен производителей снизился на 1,3% (показатель сентября - +0,9%). В сравнении октября с сентябрем цены повысились на 0,2%.



Одной из основных причин снижения РРІ можно считать очень высокую расчетную базу прошлого года, когда в октябре производственная инфляция достигала своих пиковых значений.



Отпускные цены отраслей производства средств производства в октябре годовом исчислении снизились на 2,5%, что на 3,1 п. п. ниже уровня сентября. В сравнении месяц к месяцу цены выросли на 0,1% (предыдущий показатель – минус 0,2%).

В добывающих отраслях в октябре в годовом исчислении цены снизились на 6,7%, но в сравнении месяц к месяцу цены, наоборот выросли на 1%. В угольной промышленности в сравнении месяц к месяцу цены повысились на 3%. В годовом исчислении цены в угольной промышленности снизились на 16,5%. В нефтяной и газовой промышленности цены из расчета месяц к месяцу снизились на 2,2%. В годовом же исчислении они выросли на 21%. В сырьевых отраслях в октябре в сравнении месяц к месяцу цены уменьшились на 0,1%. В годовом исчислении в октябре рост цен составил 1,2%.

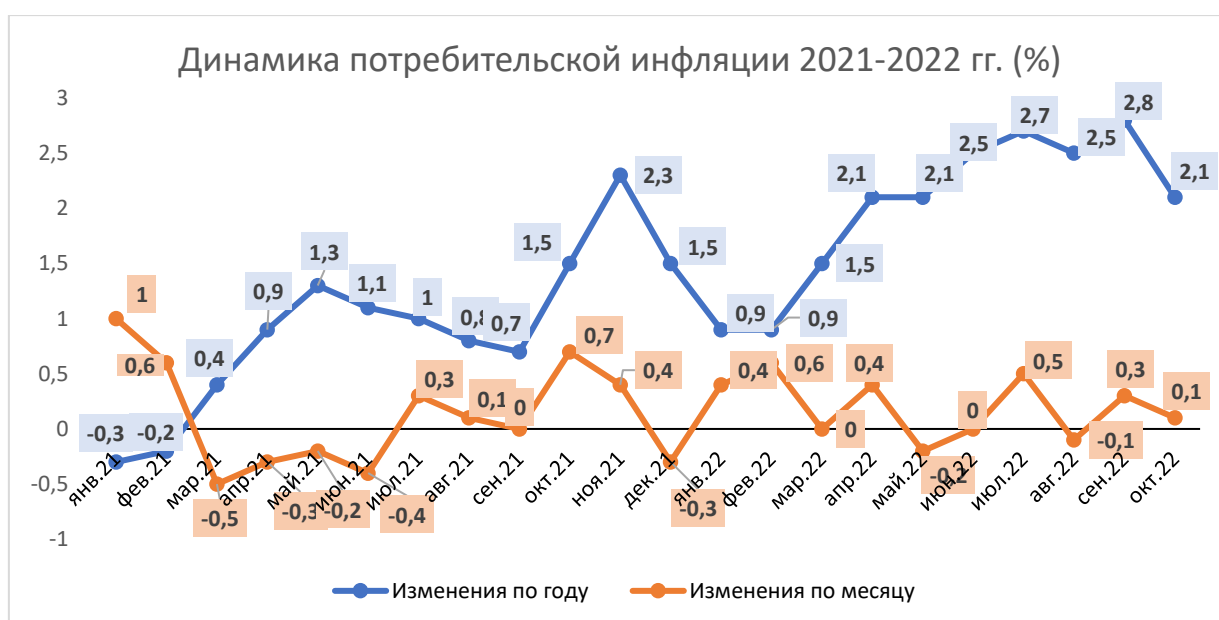
В обрабатывающих отраслях в октябре в сравнении месяц к месяцу цены выросли на 0,1%. В годовом исчислении они в октябре уменьшились на 3,5%.

В отраслях производства предметов потребления в октябре в сравнении месяц к месяцу цены повысились на 0,5%. В годовом исчислении рост цен составил 2,2%.

За январь-октябрь 2022 года среднее значение PPI составило 5,2% (показатель 9 месяцев – 5,9%).

### Показатели потребительской инфляции в октябре оставались умеренными

Индекс потребительских цен (CPI) в октябре в годовом исчислении вырос на 2,1%, что на 0,7 п. п. ниже значения сентября. В сравнении месяц к месяцу цены поднялись на 0,1%.



В октябре инфляционное давление несколько снизилось. Замедлился темп роста цен на продовольственные товары. В октябре в сравнении с сентябрем цены на продовольствие выросли на 0,1% (сентябрь к августу - +1,9%). В то же время рост цен на мясо, в особенности свинину продолжился. В расчете м/м цены на мясо выросли на 5,2%, в том числе на свинину на 9,4%. В годовом исчислении цены на мясо поднялись на 23,6%, на свинину – на 51,8%. В то же время рост цен на овощи прекратился. В расчете м/м в октябре цены на них снизились на 4,5%. В годовом исчислении в октябре цены на овощи уменьшились на 8,1%.

Цены на непродовольственные товары в сравнении м/м остались без изменения (0%). Продолжилось снижение цен на моторное топливо на 1,1% м/м, однако в годовом сравнении цены на него выросли на 12,4% (показатель сентября - +19,0%).

За январь-октябрь 2022 г. средний показатель индекса CPI составил 2% (без изменений к показателю за 9 месяцев).

*Сергей Цыплаков - Руководитель направления – развитие Китая и ЕАЭС Центра «Большая Евразия» Института ВЭБ*