

## Обзор событий в Китае 24-30 октября 2022

Итоги XX съезда КПК и 1 Пленума ЦК 20 созыва, определивших вектор развития страны и персональный состав китайского руководства на предстоящие пять лет, продолжали находиться в центре общественно-политической жизни Китая.

24 октября Си Цзиньпин принял участие в совещании руководящего состава НОАК. В своем выступлении он подчеркнул, что «только что завершившийся XX съезд КПК прошел очень успешно» и имел исключительно важное значение в отношении достижения в установленные сроки к столетию образования НОАК (2027 г.) целей, ускорения превращения вооруженных сил Китая в первоклассные вооруженные силы мирового уровня. Это является центральной задачей в военном и оборонном строительстве на предстоящие пять лет.

25 октября состоялось первое заседание нового состава Политбюро ЦК КПК. Фактически на нем был дан официальный старт массовой политической кампании по изучению и пропаганде решений XX съезда КПК, а также так называемого «духа XX съезда». Пропаганда и изучение установок съезда, как это отмечалось в материалах заседания Политбюро, «в настоящее время и в течение некоторого периода времени будут являться первоочередной политической задачей всей партии и всей страны». Политбюро поставило задачи добиться «глубокого усвоения решающего значения установки «два установить» (*«установить место Си Цзиньпина в качестве ядра ЦК и ядра всей партии; установить руководящее место идей Си Цзиньпина о новой эпохе социализма с китайской спецификой»*), потребовало «углубить восприятие таких важнейших вопросов как идеи Си Цзиньпина о новой эпохе социализма с китайской спецификой, эпохальная китаизация марксизма, модернизация китайского типа», а также подчеркнуло необходимость достичь «реального единства идеологии и действий с духом ЦК». Кадровые работники и члены партии должны «глубоко усвоить анализ и выводы ЦК КПК относительно внутренней и внешней обстановки, глубоко понимать возможности и вызовы, стоящие на пути развития Китая, усилить осознание трудностей, укреплять мышление последней черты, быть готовыми в идеологическом и практическом планах реагировать на различные сложные ситуации». От них требуется «упорно бороться, смело бороться, умело бороться».

Политбюро подчеркнуло, что «отстаивание и укрепление единого централизованного руководства ЦК партии является общей политической ответственностью всей партии и в первую очередь руководящего эшелона

ЦК». В этой связи от Политбюро ЦК требуется, в том числе «в идейном и политическом планах, в практических действиях сознательно сохранять высокий уровень единства с ЦК партии с товарищем Си Цзиньпином в качестве ядра».

На заседании были обсуждены два документа: «Некоторые правила Политбюро ЦК КПК относительно усиления и защиты централизованного единого руководства ЦК», а также «Подробный регламент Политбюро ЦК КПК по выполнению восьми правил ЦК»

*Справочно: «Восемь правил» были первоначально приняты в декабре 2012 года и были направлены на улучшение партийного стиля. В них, в частности, предусматривалось введение ограничений на проведение широкомасштабных дорогостоящих мероприятий, включая разного рода форумы, выставки, торжественные собрания и т. д. Регламентировался порядок поездок руководящих работников в том числе заграничных, вводились ограничения на количество сопровождающих, порядок встреч и проводов, устанавливались ограничения на публичную активность и др. Комиссия по проверке партийной дисциплины ежемесячно размещает информацию о выполнении «Восьми правил». Например, в сентябре по всему Китаю было начато расследование 7561 случая их нарушения, критике подверглись 10993 человека. Однако подавляющее большинство из них являются кадровыми работниками самого низового уровня (91,8%), в то же время на уровне провинциального руководства было расследовано только 2 случая, на уровне местных канцелярий 40 случаев, на уровне уездов 578 случаев.*

27 октября Си Цзиньпин и другие члены ПК Политбюро совершили коллективное посещение старой революционной базы в г. Яньань в провинции Шэньси.

*Справочно: В Яньане в период 1935-1948 гг. располагался так называемый «особый район Китая», который контролировался войсками Красной армии и в котором находились высшие руководители КПК во главе с Мао Цзэдуном. В яньаньский период Мао Цзэдун упрочил свои руководящие позиции в КПК. На проходившем с апреля по июнь 1945 г. VII съезде КПК упоминание о «идеях Мао Цзэдуна» впервые было внесено в Устав КПК». Отец нынешнего китайского руководителя Си Чжунсюнь работал в Яньане. Сам Си Цзиньпин провел в этом месте (деревне Лянцзяхэ) семь лет в конце 60-х-начале 70-х годов прошлого века в период «культурной революции», куда был выслан как представитель «грамотной молодежи».*

Такого рода поездки высшего руководства в начале срока их полномочий в целом являются традиционными, например, после завершения XVIII съезда руководство во главе с Си ездило в Шэньчжэнь, после XIX съезда в Шанхай,

где посещало место проведения I съезда КПК и давало клятву на верность партии. В ходе нынешней поездки высшие партийные руководители осмотрели пещеру, в которой жил Мао Цзэдун, посетили место проведения VII партсъезда. Си Цзиньпин в своих выступлениях во время поездки акцентировал тезис о необходимости дальнейшего развития «яньаньского духа», основой которого является «упорная борьба», подчеркивал историческую значимость VII съезда КПК, который определил правильное направление КПК, которое вело партию от победы к победе. Одновременно он заявил, что XX съезд выработал «большой политический курс на нынешний и последующий периоды», «создал грандиозную карту всестороннего продвижения к великому возрождению китайской нации посредством модернизации китайского типа».

В первую неделю после съезда состоялись первые крупные кадровые назначения на региональном уровне в Шанхае и пров. Гуандун, начались назначения новых руководителей Отделов ЦК КПК.

28 октября новым секретарем парткома Шанхая вместо переместившегося в состав ПК Политбюро Ли Цяна был назначен занимавший до последнего времени пост мэра Пекина Чэнь Цзинин.

*Справочно: Чэнь Цзинин (1964 г. р.) уроженец северо-восточной провинции Ляонин, специалист в области охраны окружающей среды, получил образование в университете Цинхуа, длительное время (1992-1998 гг.) продолжал образование и работал в Великобритании, в 2012-2015 гг. был ректором университета Цинхуа. В 2015-2017 гг. являлся министром охраны окружающей среды Китая. С 2017 по 2022 гг. работал в Пекине, занимал должности заместителя секретаря пекинского парткома и мэра столицы, возглавлял оргкомитет по подготовке Зимней Олимпиады в Пекине 2022 г. Чэнь Цзинин был членом ЦК КПК 19 созыва, на XX съезде вновь был избран в ЦК и вошел в состав Политбюро ЦК КПК.*

Исполняющим обязанности мэра Пекина назначен самый молодой член ЦК КПК Инь Юн.

*Справочно: Инь Юн (1969 г. р.). получил образование в Университете Цинхуа и в Гарвардском университете. Его карьера строилась в банковско-финансовой сфере в Государственном управлении валютных операций, работал в Сингапуре в качестве руководителя офиса китайского суверенного фонда China Investment Corporation. В 2016-2018 гг. заместитель (помощник) председателя Народного Банка Китая. В 2018-2022 гг. вице-мэр Пекина. На XX съезде избран членом ЦК КПК.*

Вместо занимавшего должность секретаря парткома пров. Гуандун Ли Си, который по итогам XX съезда стал членом ПК Политбюро и руководителем

Комиссии по дисциплине, назначен секретарь ЦК КПК начальник Отдела пропаганды Хуан Куньмин.

*Справочно: Хуан Куньмин (1956 г. р.) уроженец пров. Фуцзянь, кадровый работник. С 1982 по 1999 гг. работал на разных партийных и административных должностях в пров. Фуцзянь. С 2000 по 2013 гг. продолжал работу в пров. Чжэцзян, в том числе занимал должности секретаря парткома г. Цзясин, секретаря парткома г. Ханчжоу (административный центр провинции). С 2013 по 2017 гг. являлся заместителем начальника Отдела пропаганды ЦК КПК. На XIX съезде стал членом Политбюро ЦК КПК, секретарем ЦК, начальником Отдела пропаганды. На XX съезде вновь избран в состав Политбюро ЦК КПК*

На посту руководителя Отдела ЦК по пропаганде Хуан Куньмина заменит Ли Шулэй (1964 г. р.) занимавший до этого должность заместителя начальника Отдела пропаганды и руководителя канцелярии руководящей Комиссии ЦК по строительству духовной культуры. Ли Шулэй работал вместе с Си Цзиньпином, когда Си в 2007-2012 гг. занимал, в том числе должность ректора Центральной партшколы. На XX съезде Ли Шулэй был избран в состав Политбюро ЦК КПК и секретарем ЦК.

Еще одним назначением в аппарате ЦК стало назначение начальником Отдела Единого фронта президента Академии Общественных наук Китая Ши Тайфэна.

*Справочно: Ши Тайфэн (1956 г. р.) закончил юридический факультет и аспирантуру Пекинского Университета. С 1985 по 2010 гг. работал на разных должностях в Центральной партийной школе. В 2002-2010 гг. был ее проректором. С 2010 по 2017 гг. работал в провинции Цзянсу занимал различные партийные посты, в 2016-2017 гг. губернатор пров. Цзянсу. В 2017-2019 гг. секретарь парткома Нинся-Хуэйского автономного района, в 2019-2022 гг. секретарь парткома автономного района Внутренняя Монголия, с апреля 2022 г. президент Академии Общественных наук. По итогам XX съезда стал членом Политбюро, секретарем ЦК.*

Итоги XX съезда и перестановки в высшем эшелоне руководства вызвали неоднозначную реакцию рынков. В понедельник 24 октября фондовые рынки Гонконга и континентального Китая зафиксировали значительное снижение биржевых индексов. Особенно сильным было снижение на фондовой бирже Гонконга, индекс которой снизился на 6,4%. Амплитуда падения курсов на площадках в Шэньчжэне и Шанхае была не столь большой, падение составило порядка 2%. Давление на валютный курс юаня, особенно на курс так называемого офшорного юаня также усилилось. Курс юаня начал снижаться и опускался в ходе торгов ниже отметки в 7,36 юаня за доллар, что является

самой низкой точкой с 2008 года. В последующие дни турбулентность на рынках продолжала сохраняться. Народный Банк Китая через крупнейшие государственные банки был вынужден прибегнуть к масштабным интервенциям для поддержки курса национальной валюты.

Волна нестабильности не была вызвана данными экономической статистики 3 квартала, которая в некоторой степени оказалась даже лучше ожиданий. Но рынок фактически проигнорировал ее. На настроения его участников, прежде всего инвесторов в Гонконге, во многом оказала воздействие информационная атака западных СМИ, в материалах которых настойчиво проводилась мысль, что содержание решений съезда, и в первую очередь новые кадровые назначения означают-де фактический отказ от политики рыночных реформ и открытости, выдвижение на первое место идеологии, в том числе идеалов уравнительности, выраженных в понятии «общего процветания».

26 октября состоялось заседание ПК Госсовета. На нем констатировалось, что в настоящее время в экономике проявилась тенденция к стабилизации и необходимо закрепить ее, поддерживать стабильность в сфере занятости, стабильность цен, приложить усилия к тому, чтобы результаты 4 квартала оказались бы лучше, чем итоги 3 квартала. Правительство намерено продолжить реализацию принятого ранее пакета мер по поддержанию экономики, сделав упор на возврат налогов и снижение платежей, сохранение дотаций для поддержания рабочих мест, обеспечение стабильного снабжения энергией, поддержание беспрепятственного функционирования транспортной логистики.

На заседании была акцентирована важность преодоления недостаточности эффективного спроса. Решение этой задачи видится, во-первых, через использование инструментов финансовой политики для поддержки сооружения крупных и важных объектов и технической реконструкции для чего в 4 квартале необходимо сформировать большой задел работ, оказать поддержку негосударственным инвестициям, увеличить кредитную поддержку проектам технической реконструкции предприятий, в равной степени поддерживать закупки отечественного и иностранного оборудования. Во-вторых, через осуществление стимулирования восстановления потребления в качестве основной движущей силы экономики. Строительство крупных объектов, техническая реконструкция должны сочетаться с расширением потребления. В сферу действия механизмов ре-кредитования и субсидирования процентных ставок должны включаться средние, малые и микропредприятия, а также проекты технической реконструкции оборудования по производству предметов потребления. Правительство намерено продолжить политику поддержки продаж автомобилей, других потребительских товаров и услуг. Предполагается оказать поддержку спросу

на жилье путем принятия мер применительно к ситуации в различных городах. На заседании была подчеркнута важность продолжения политики возврата НДС и уменьшения сроков его возврата, которые «играют ключевую роль в помощи испытывающим трудности предприятиям», совершенствования механизмов возврата НДС малым и микропредприятиям, индивидуальным предпринимателям.

### **Китайская экономика по итогам трех кварталов года показала смешанные результаты**

С недельным опозданием ГСУ КНР опубликовало данные об экономическом развитии Китая в 3 квартале, одновременно ГТУ обнародовало внешнеторговую статистику за сентябрь. В силу того обстоятельства, что общественное внимание было привлечено к итогам съезда, они комментировались не столь активно, как обычно. Большинство китайских экономистов сходилось во мнении, что в целом экономический рост в 3 квартале оказался «лучше ожиданий», но отмечало, что темпы роста по своей природе остаются несбалансированными. В основном они достигнуты благодаря увеличению производственной активности в промышленном секторе (следует учитывать, однако, что расчет производился от относительно низкой базы 3 квартала прошлого года, то есть пика энергетического кризиса) и поддержанию относительно высокого уровня инвестиций, прежде всего в инфраструктурные проекты. В то же время вновь, как и в период после первой волны Covid-19, потребление выглядит слабым. Сектор услуг, особенно сектор «контактных» услуг, в условиях непрекращающихся локальных вспышек ковида и сохранения курса на приверженность стратегии «нулевой терпимости» к вирусу продолжает оставаться неустойчивым. Дополнительные сложности вызываются также сохраняющимся спадом на рынке недвижимости. Неопределенность экономических перспектив усиливается из-за явной тенденции к ослаблению внешнего спроса, прежде всего на критически важном для Китая европейском рынке и отчасти на американском, что уже привело к заметному замедлению темпов прироста экспорта. Высказываются опасения, что в оставшиеся месяцы года данная тенденция может еще более усилиться.

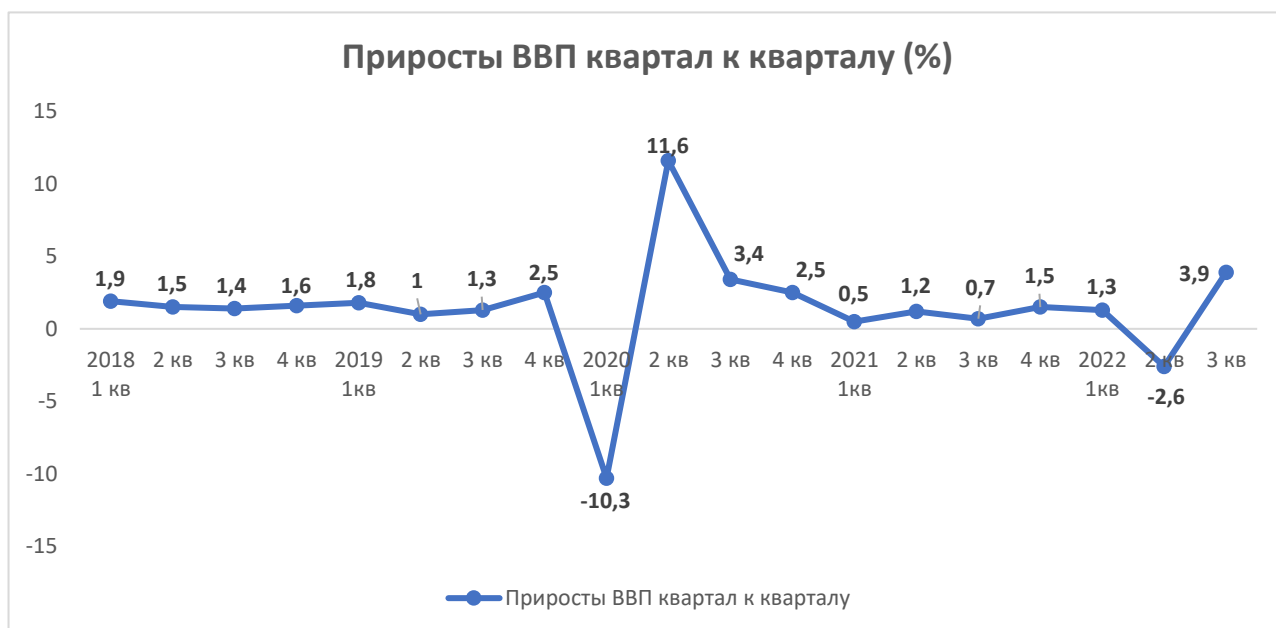
В целом, по мнению, например, авторитетного неформального объединения китайских экономистов CF 40, нынешнее положение в экономике Китая может быть охарактеризовано следующим образом: «внутренние фундаментальные факторы пошли вверх, а внешние пошли вниз». В этой связи многое будет

зависеть от мер правительственной политики и готовности продолжать курс по стимулированию экономики.

Темпы прироста ВВП Китая в 3 квартале заметно повысились и составили в годовом исчислении 3,9%.



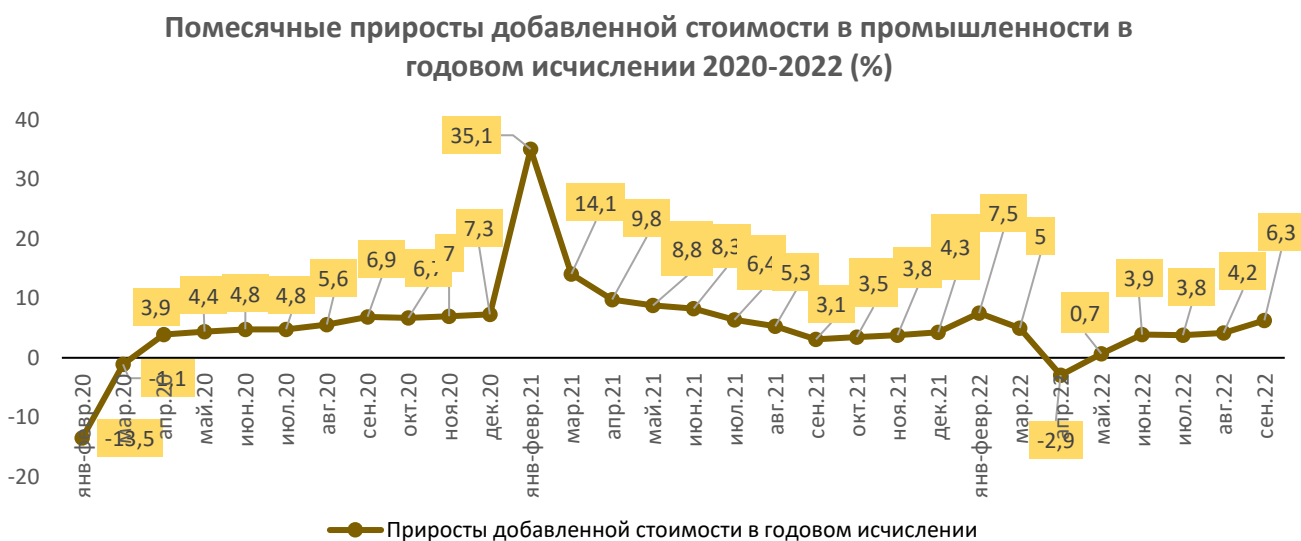
В сравнении со 2 кварталом прирост также был на уровне 3,9%.



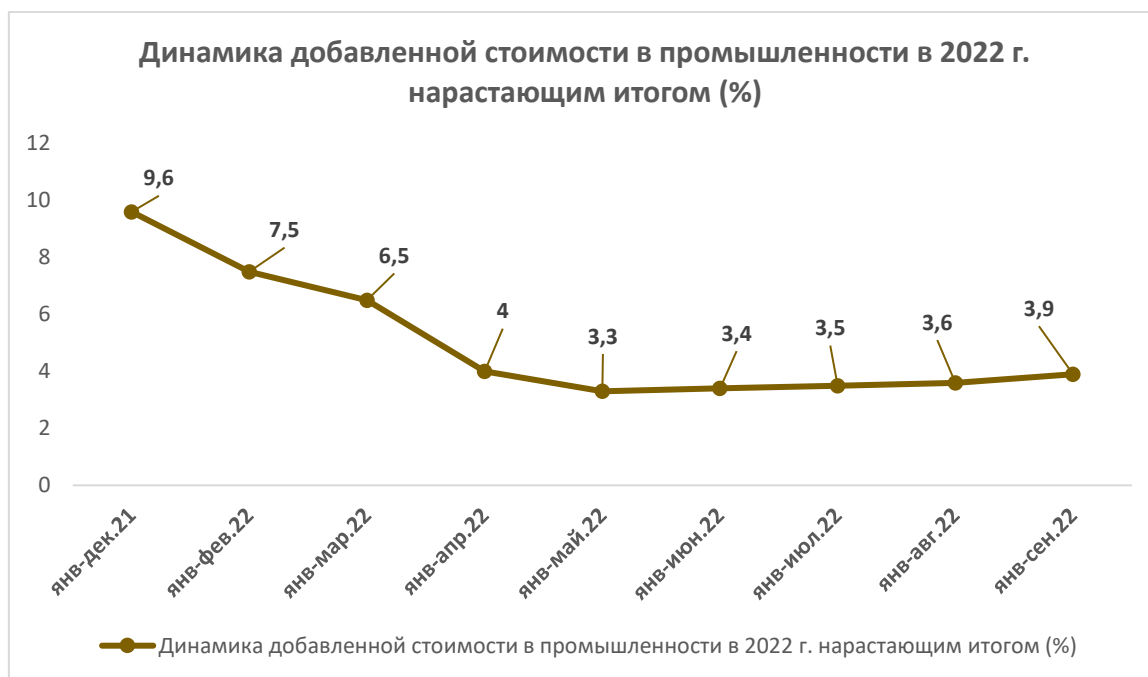
В целом за 9 месяцев года ВВП Китая увеличился на 3% (показатель 6 месяцев - 2,5%).

В 3 квартале в аграрном секторе прирост ВВП составил 3%; в промышленности и строительстве – 5,2% (показатель 2 квартала - 0,9%), в том числе отдельно в промышленности – 4,6% (показатель 2 квартала – 0,4%), в том числе в обрабатывающих отраслях – 4% (во 2 квартале – минус 0,3%); в отраслях сферы услуг – 3,2% (во 2 квартале – минус 0,4%).

Промышленное производство выступало основным драйвером экономического роста. В сентябре добавленная стоимость в промышленности в годовом исчислении выросла на 6,3%, что на 2,1 п. п. выше, чем в августе.



В сравнении сентября к августу добавленная стоимость в промышленности выросла на 0,84% (август к июлю - +0,32%). За 9 месяцев года прирост добавленной стоимости в промышленности составил 3,9%.

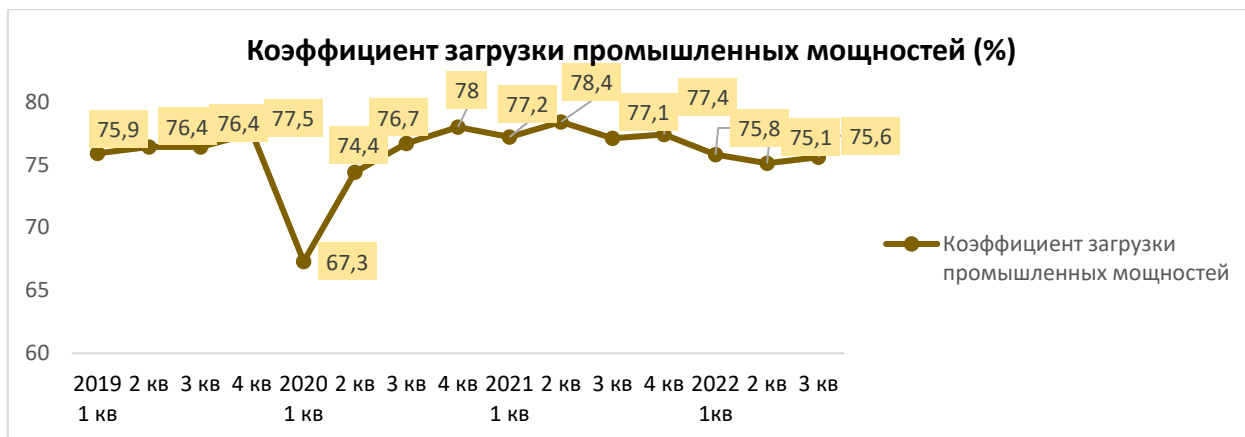


Вместе с тем темп роста добавленной стоимости в промышленности относительно слабо коррелировался с данными динамики энергопотребления. В сентябре энергопотребление в промышленности и строительстве в годовом исчислении увеличилось на 3,3% (в августе рост на 3,6%, в июле сокращение на 0,1%). За 9 месяцев года энергопотребление в промышленности и строительстве выросло на 1,6% (показатель 8 месяцев – 1,4%). Отдельно в промышленности в сентябре энергопотребление увеличилось на 3,6%



(показатель августа – 3,7%). За 9 месяцев года промышленное энергопотребление выросло на 1,7% (показатель 8 месяцев – 1,4%).

В 3 квартале несколько повысился показатель загрузки промышленных мощностей, который был зафиксирован на уровне 75,6%, что на 0,5 п. п. выше, чем показатель 2 квартала. Тем не менее коэффициент загрузки промышленных мощностей был ниже, чем в 3 квартале 2021 г. и 1 квартале текущего года.



По группам отраслей динамика показателей в сентябре была разнонаправленной. Продолжала проявляться тенденция к повышению темпов в отраслях обрабатывающей промышленности. Темпы прироста добавленной стоимости в них в сентябре составили 6,4% (показатели августа и июля соответственно 3,1% и 2,7%). В добывающих отраслях в сентябре прирост добавленной стоимости был на уровне 7,2% (показатели августа и июля соответственно 5,3% и 8,1%). В отраслях по производству электроэнергии, тепла и воды добавленная стоимость выросла 2,9% (показатели августа и июля соответственно 13,6% и 9,5%). За девять месяцев года в указанных трех группах отраслей показатели прироста соответственно составили 3,2%, 8,5%, 5,6%.

Из 617 основных видов продукции в сентябре рост производства отмечался по 325 видам (в августе по 250 видам, июле по 260, в июне по 294 видам, мае по 256 видам).

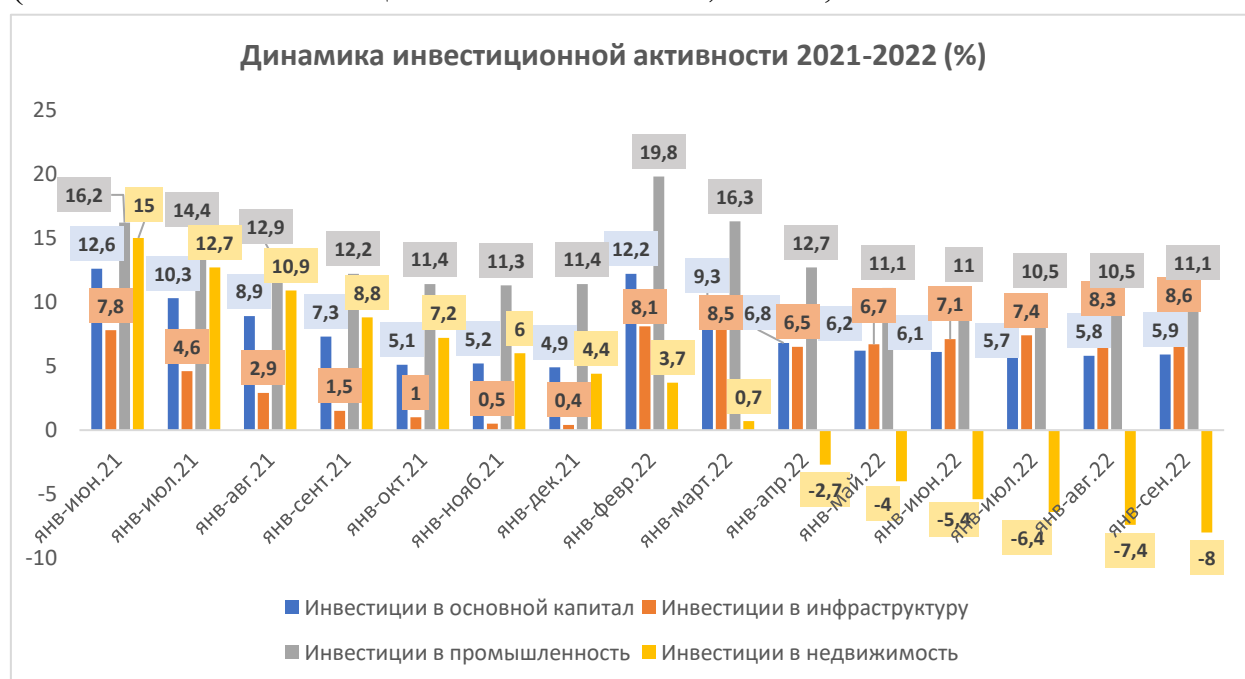
Сохранялась положительная динамика производства главных энергетических товаров. Добыча угля в сентябре (386,7 млн т) в годовом исчислении увеличилась на 12,3% (показатели августа - +8,1%, июля - +16,1%). За 9 месяцев года производство угля (3315,6 млн т) выросло на 11,2%. Производство природного газа в сентябре (16,4 млрд куб м) в годовом исчислении выросло на 4,6% (показатели августа - +6,3%, июля - +8,2%). За 9 месяцев года производство газа составило 160,1 млрд куб м с годовым приростом 5,4%. Производство нефти в сентябре (16,81 млн т) увеличилось на 1,4% (показатели августа - -0,2%, июля - +3,6%). За 9 месяцев года добыча

нефти (153,75 млн т) выросла на 3%. Объемы направляемой на переработку нефти в сентябре (56,81 млн т) в годовом исчислении показали рост на 1,9%. За 9 месяцев года объем направляемой на переработку нефти (497,26 млн т) снизился на 5,1% (показатель 8 месяцев - -6,3%). Выработка электроэнергии в сентябре (683 млрд кВт/ч) уменьшилась на 0,4% (показатели августа и июля соответственно (+ 9,9% и +4,5%)). Падение было вызвано резким уменьшением производства гидроэнергии (-30%) из-за засухи в регионах верхнего и среднего течения реки Янцзы. В то же время производство электроэнергии на сжигаемых видах топлива выросло на 6,1%, ветровой энергии – на 25,8%, солнечной – на 18,9%. Производство энергии на АЭС уменьшилось на 2,7%. За 9 месяцев года суммарное производство электроэнергии (6286,7 млрд кВт/ч) выросло на 2,2%.

Наблюдалась высокая динамика роста производства автомобилей. В сентябре выпуск автомобилей (2,76 млн шт.) увеличился на 29%, в том числе электромобилей (758 тыс. шт.) – на 110%. За 9 месяцев года выпуск автомобилей (20,12 млн шт.) вырос на 8,1%, электромобилей (4,84 млн шт.) – на 112,5%.

Показатель прироста добавленной стоимости направляемой на экспорт промышленной продукции продолжал снижаться и составил 5% (показатели августа и июля соответственно 5,5% и 9,8%).

Инвестиционная активность продолжала постепенно усиливаться. В январе-сентябре приток инвестиций в основной капитал увеличился на 5,9% (показатели 8 и 7 месяцев соответственно 5,8% и 5,7%).

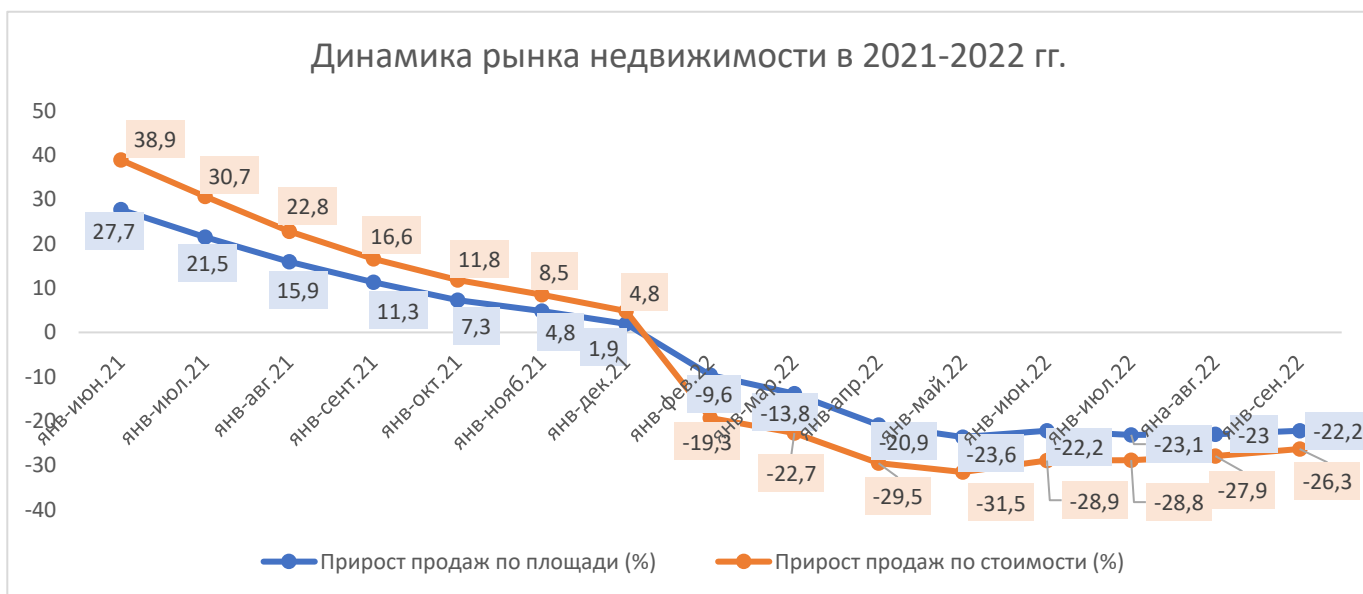


В сравнении сентября к августу инвестиции в основной капитал выросли на 0,53%. Тренд на опережающий рост инфраструктурных инвестиций еще более

усилился. За 9 месяцев года они выросли на 8,6% (показатели 8 и 7 месяцев соответственно +8,3% и +7,4%). Пятый месяц подряд темпы прироста инфраструктурных инвестиций были выше, чем средние темпы прироста в основной капитал.

Темпы прироста инвестиций в промышленность повысились. В январе-сентябре они выросли на 11,1% (показатели 8 и 7 месяцев соответственно 10,5% и 10,5%). Прирост инвестиций в обрабатывающие отрасли составил 10,1% (показатели 8 и 7 месяцев соответственно +10% и +9,9%), в отрасли по производству электроэнергии, тепла и воды – 17,8% (показатели 8 и 7 месяцев соответственно +15% и +15,1%), в добывающие отрасли – 8,2% (показатели 8 и 7 месяцев соответственно + 6,9% и +8,3%).

Приток инвестиций в сектор недвижимости продолжал сокращаться. За январь-сентябрь инвестиции в недвижимость уменьшились на 8% (показатели сокращения за 8 и 7 месяцев соответственно 7,4% и 6,4%). Инвестиции в жилую недвижимость уменьшились на 7,5%, в офисную недвижимость – на 9,9%, в недвижимость для коммерческого использования – на 12,2%. Сохранялась также тенденция к уменьшению площадей начала девелоперскими компаниями нового строительства, за 9 месяцев площади нового строительства упали на 38% (показатели 8 и 7 месяцев соответственно 37,2% и 36,1%), площади под строительство жилой недвижимости снизились на 38,7%, офисной недвижимости – на 36,6%, недвижимости для коммерческого использования – на 39,6%.



Рынок недвижимости по-прежнему оставался в состоянии глубокой депрессии. За 9 месяцев года объем продаж по площади уменьшился на 22,2% (показатели сокращения за 8 и 7 месяцев соответственно 23% и 23,1%), в стоимостном выражении продажи сократились 26,3% (показатели за 8 и 7 месяцев соответственно -27,9% и -28,8%). Уменьшение продаж по площади

происходило за счет жилой недвижимости, ее продажи сократились на 25,7% (сокращение за 8 месяцев - 26,8%), продажи офисной и коммерческой недвижимости увеличились соответственно на 5,6% и 2,3% (показатели 8 месяцев соответственно +6,6% и +4,8%). В стоимостном выражении продажи жилой недвижимости упали на 28,6%, недвижимости коммерческого использования – 4,2%, реализация офисной недвижимости показала рост на 3,6%. На конец сентября объем нереализованной недвижимости составил 543,33 млн кв м, что на 8,1% больше, чем год назад. Объемы нереализованной жилой недвижимости (259,19 млн кв м) выросли в годовом исчислении на 15,6%.

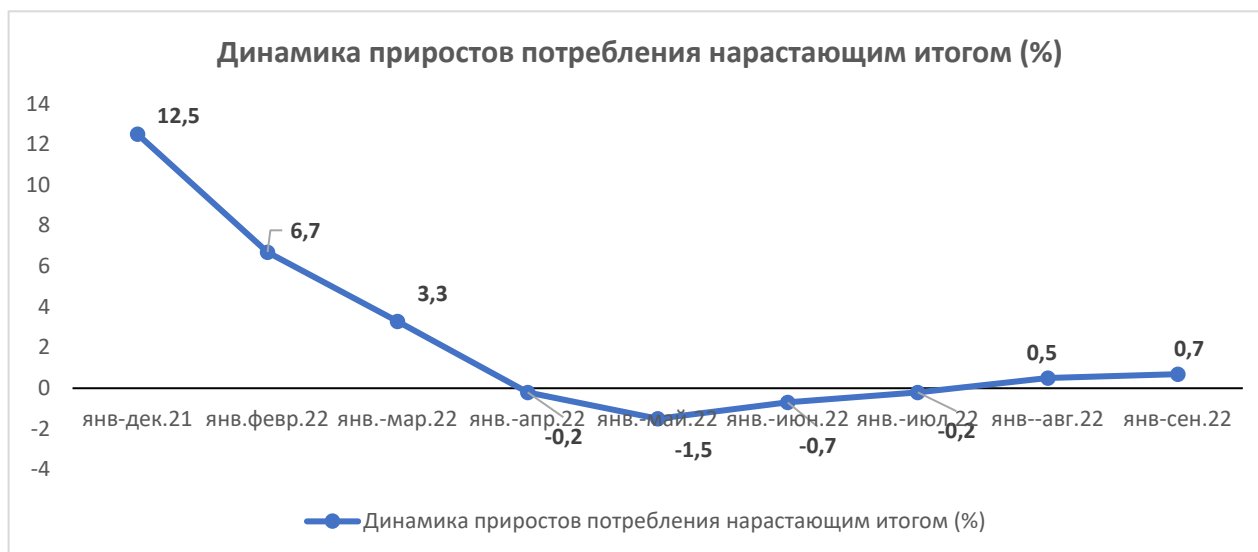
Тенденцию к снижению активности негосударственных инвесторов в 3 квартале переломить не удалось. За 9 месяцев прирост негосударственных инвестиций в основной капитал составил 2% (показатели 8 и 7 месяцев соответственно +2,3% и +2,7%). Инвестиции предприятий с иностранным капиталом сократились на 2,9% (показатели за 8 и 7 месяцев соответственно -4% и -4,3%).

Темпы роста потребления в сентябре вновь снизились. Отдельно в сентябре по номиналу темп прироста потребления составил 2,5% (показатели августа и июля соответственно +5,4% и +2,7%).



В сравнении сентября к августу потребление выросло на 0,43% (август/июль и июль/июнь соответственно -0,05% и +0,11%). Потребление в городах в сентябре увеличилось на 2,5% (показатель августа - +5,5%), в сельской местности оно росло на 2,3% (показатель августа - +5%). Товарная розница увеличилась на 3% (показатель августа - +5,1%). Ее рост поддерживали продажи автомобильной техники (+14,2%), товаров продовольственной группы (+8,5%). В то же время сокращалась реализация бытовой электротехники (-6,1%), мебели (-7,3%), строительных и отделочных материалов (-8,1%). Вновь ушли в минус доходы от ресторанного бизнеса. В сентябре они сократились на 1,7% (показатель августа +8,4%).

За январь-сентябрь прирост потребления был на уровне 0,7%.



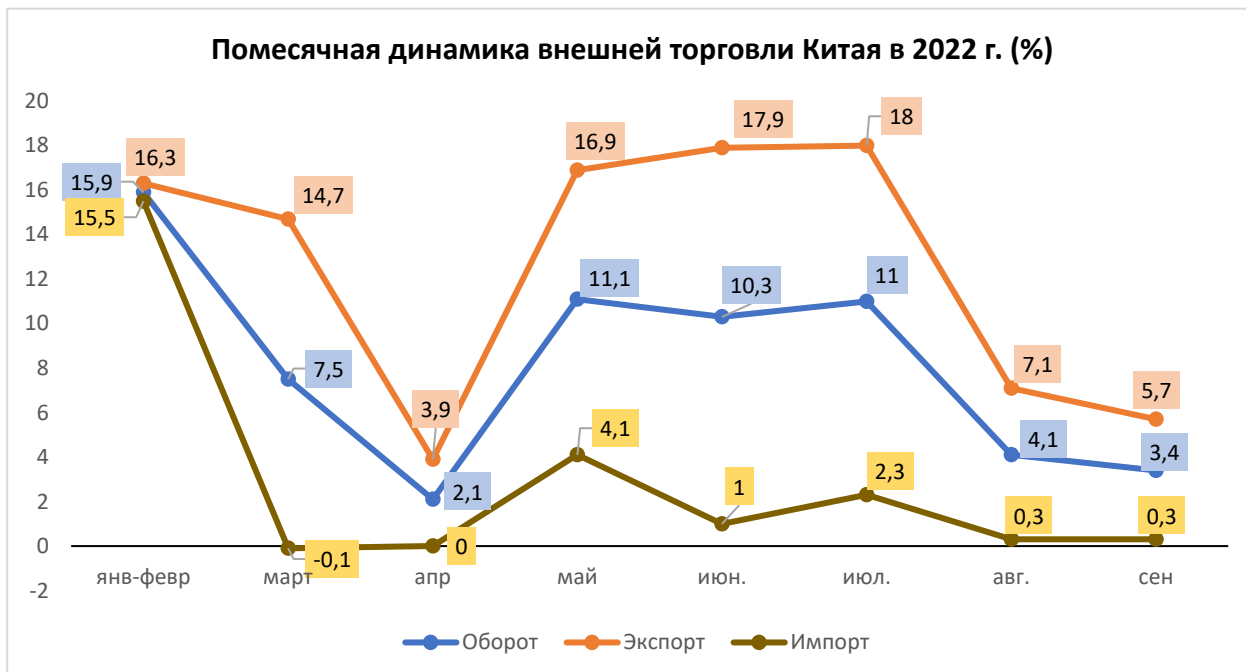
В городах потребление увеличилось на 0,7%, в сельской местности – на 0,9%. Товарная розница выросла на 1,3%. Доходы от ресторанного бизнеса уменьшились на 4,6%. Розничные продажи товаров и услуг через интернет увеличились на 4%, в том числе продажи товаров показали прирост на 6,1%. Их доля в общем объеме товарной розницы составила 25,7%.

Положение в сфере занятости по-прежнему было довольно напряженным. Уровень безработицы в городах в сентябре составлял 5,5% (в августе и июле соответственно 5,3% и 5,4%). Безработица среди рабочих мигрантов из сельской местности в сентябре была на уровне 5,6% (в августе 5%). Уровень безработицы среди молодежи (16-24 года) несколько снизился, но продолжал оставаться высоким. В сентябре он составлял 17,9% (показатели августа и июля соответственно 18,7% и 19,9%). В 31 крупном городе уровень безработицы оценивался в 5,8% (показатель августа - 5,4%) и по-прежнему был выше, чем в среднем по стране.

Располагаемые доходы населения за девять месяцев года в среднем составляли 27650 юаней и выросли в реальном выражении на 3,2%. В городах средний располагаемый доход (37482 юаня) увеличился в реальном выражении на 2,3%, то есть был ниже, чем темп роста ВВП, в сельской местности средний доход (14600 юаней) вырос на 4,3%. Медианный средний располагаемый доход в целом по стране оценивался в 23777 юаней при номинальном приросте в 5,1%.

## В сентябре внешняя торговля Китая продолжала замедляться

Динамика внешнеторговых показателей Китая в сентябре продолжила относительно медленное снижение. Отдельно в сентябре прирост внешнеторгового оборота составил 3,4% (в августе 4,1%), экспорт увеличился на 5,7% (в августе на 7,1%), импорт вырос на 0,3% (без изменений к августу).



В сравнении сентября к августу оборот увеличился на 1,9%, экспорт – на 2,5%, импорт – на 1,1%.



За январь-сентябрь темпы прироста внешнеторгового оборота (4752 млрд долл.) составили 8,7%, экспорта (2698,6 млрд долл.) – 12,5%, импорта (2053,4 млрд долл.) - 4,1%. Положительное сальдо товарной торговли оценивалось в 645,15 млрд долл. (за тот же период 2021 г. – 427,5 млрд долл.).

В экспорте сохранялась тенденция к снижению темпов прироста машинно-технической продукции (1533,5 млрд долл.). За январь-сентябрь они составили

8,7% (показатель за 8 месяцев - +9,1%, за 7 месяцев - +10%). Поставки на экспорт бытовой электротехники (66,2 млрд долл.) уменьшились на 10%, осветительных приборов (34,2 млрд долл.) на 2,8%, медицинского оборудования (14,3 млрд долл.) на 3,1%. Происходило сокращение физических объемов поставок микросхем (-10%) и мобильных телефонов (-9,9%), однако в стоимостном выражении (116,1 млрд долл. и 102,7 млрд долл.) поставки показали рост соответственно на 7,3% и 6,7%. Сохранялась высокая динамика экспорта автомобилей. Их вывоз (39,5 млрд долл.) вырос на 64,6%, за границу было поставлено 2,26 млн единиц автотехники с приростом 51,6%. Вывоз запчастей (60,8 млрд долл.) увеличился на 9,8%.

Тенденция к сокращению темпов приростов затронула также поставки большей части традиционных трудоемких товаров. За 9 месяцев экспорт одежды (134 млрд долл.) увеличился на 9,4% (показатель 8 месяцев - +11,6%), текстильных изделий (114,3 млрд долл.) вырос на 8,7% (показатель 8 месяцев - +10,2%), изделий из пластмассы (80,4 млрд долл.) вырос на 13,3% (показатель 8 месяцев - +14,4%), обуви (43 млрд долл.) на 27,5% (показатель 8 месяцев - +30,4%), игрушек (36,9 млрд долл.) на 14,9% (показатель 8 месяцев - +20,2%), сумок и чемоданов (26 млрд долл.) на 33,3% (показатель 8 месяцев - +34,1%), посуды (23,2 млрд долл.) на 8,3% (показатель 8 месяцев - +8,2%). Экспорт мебели (52,1 млрд долл.) сократился на 2,1%.

Стоимостные приросты вывоза промышленных товаров по-прежнему поддерживались высоким уровнем мировых цен, но уровень этой поддержки немного ослабел. Экспорт стали (75,4 млрд долл.) в стоимостном выражении увеличился на 27,8%, но в физических объемах уменьшился на 3,4% (показатели 8 месяцев соответственно - +32,3% и -3,9%). Вывоз нефтепродуктов (32,37 млрд долл.) в стоимостном выражении увеличился на 29,2%, но в физическом объеме сократился на 27,6% (показатели 8 месяцев соответственно - +19% и -33,5%). Экспорт первичного алюминия (20,93 млрд долл.) в стоимостном выражении вырос на 55,6% в физическом объеме на 27,8% (показатели 8 месяцев соответственно - +62,9% и +31,5%).

В импорте в целом сохранялись ножницы между стоимостными и физическими объемами закупок основных энергетических товаров.

В сентябре Китай по сравнению с августом существенно увеличил ввоз угля, импорт которого составил 33,05 млн т, что в годовом исчислении на 0,5% больше, чем в сентябре 2021 года. При этом следует учитывать, что в сентябре прошлого года наблюдался пик импортных закупок на фоне наиболее острой фазы энергетического кризиса. За 9 месяцев года ввоз Китаем угля составил 200,9 млн т и был на 12,7% меньше, чем за тот же период 2021 года.



В стоимостном выражении за январь-сентябрь объемы импорта угля достигли 30,34 млрд долл., увеличившись на 43,3%.

Импорт нефти в сентябре составил 40,24 млн т и был на 2,1% меньше, чем в сентябре 2021 года.



За 9 месяцев года ввоз Китаем нефти достиг 370,4 млн т, что на 4,3% меньше, чем за том же период прошлого года, в стоимостном выражении закупки (272,5 млрд долл.) увеличились на 47%.

Отдельно в сентябре из-за рубежа было ввезено 2,27 млн т нефтепродуктов, что чуть больше уровня сентября прошлого года (2,22 млн т). За январь-сентябрь их было импортировано в объеме 17,37 млн т, что на 13,9% меньше, чем тот же период прошлого года (за 8 месяцев минус 15,9%, за 7 месяцев минус 12,1%), в стоимостном выражении ввоз (13,96 млрд долл.) вырос на 16%.



Импорт природного газа в сентябре составил 10,15 млн т, что на 4,4% меньше, чем в сентябре 2021 года. Однако по текущему году это был максимальный



объем поставок с января-февраля. За январь-сентябрь импорт газа составил 89,67 млн т, уменьшившись в годовом исчислении на 9,5%, но в стоимостном выражении (49,67 млрд долл.) он вырос на 43,9%.

За 9 месяцев года отрицательная динамика импорта ряда важных сырьевых и промышленных товаров преодолена не была. Закупки железной руды и концентрата в физических объемах сократились на 2,3% (показатель 8 месяцев - -3,1%), в стоимостном выражении (102,4 млрд долл.) импорт уменьшился на 31,9%. Импорт деловой древесины (52,75 млн куб м) сократился на 24,6%, а в стоимостном выражении (12,57 млрд долл.) уменьшился на 13,1%. Закупки первичной пластмассы в физических объемах (22,69 млн т) снизились на 12%, а в стоимостном выражении (43,35 млрд долл.) на 4,5%. Ввоз стали (8,34 млн т) сократился на 22,1%, в стоимостном выражении (13,26 млрд долл.) – на 2%. Импорт удобрений (4,43 млн т) снизился на 1,8%, но в стоимостном выражении (3,77 млрд долл.) вырос на 86,4%.

Продолжала сохраняться тенденция к уменьшению импорта машинно-технической продукции. За 9 месяцев ее ввоз (795,56 млрд долл.) сократился на 4,8% (показатель 8 месяцев - -4,4%). Импорт станков (5,48 млрд долл.) уменьшился на 12,3%, оборудования автоматической обработки данных (45,1 млрд долл.) – на 8%, медицинского оборудования (10,93 млрд долл.) – на 5%. Ввоз микросхем (316,8 млрд долл.) увеличился на 1,5% (показатель 8 месяцев - +2,6%). Импорт автомобилей по стоимости (41,44 млрд долл.) уменьшился на 0,6% (показатель 8 месяцев - +0,8%), в натуральном выражении (671 тыс. ед.) сократился на 11%.

Стоимостные объемы импорта сельскохозяйственных товаров за 9 месяцев (176,25 млрд долл.) увеличились на 6,4% (показатели 8 и 7 месяцев соответственно +5,7% и +6,4%). Закупки мяса в физических объемах (5,41 млн т) и в стоимостном выражении (23,15 млрд долл.) уменьшились соответственно на 26,8% и 6,7%. Импорт соевых бобов в физических объемах (69,04 млн т) сократился на 6,6%, в стоимостном выражении он (46,52 млрд долл.) увеличился на 16,2%. Ввоз растительного масла в физическом объеме (3,69 млн т) и в стоимостном выражении (5,56 млрд долл.) сократился соответственно на 55,5% и 33,8%.

В страновом разрезе крупнейшим и наиболее стабильным торговым партнером Китая по итогам 9 месяцев оставались страны АСЕАН. Оборот торговли Китай-АСЕАН составил 717,81 млрд долл. с приростом 13,8% (показатель 8 месяцев - +13,3%), в том числе экспорт Китая – 416,28 млрд долл. (+20,6%) (показатель 8 месяцев - +19,4%), импорт – 301,53 млрд долл. с приростом 5,7% (показатель 8 месяцев - +5,8%).

Торговля Китай-ЕС продолжала замедляться. За январь-сентябрь оборот торговли составил 645,95 млрд долл. с приростом 7,9% (показатель 8 месяцев - +8,8%), в том числе экспорт Китая – 428,74 млрд долл. увеличился на 16,9% (показатель 8 месяцев - +18,4%). Импорт все глубже уходил в зону отрицательных значений. За 9 месяцев его объем (217,21 млрд долл.) уменьшился на 6,4% (показатель 8 месяцев - -6,2%).

Объем торговли Китай-США (580,4 млрд долл.) увеличился на 6,9% (показатель 8 месяцев - +9,5%). Экспорт Китая в США (447,9 млрд долл.) вырос на 8,9% (показатель 8 месяцев - +12,2%), импорт (132,49 млрд долл.) увеличился на 0,5% (показатель 8 месяцев - +1,3%).

По итогам 9 месяцев года зафиксировано сокращение торговли Китая с Японией на 1,4%, Австралией на 3,6%, с Великобританией на 3,8%, с Гонконгом на 11,8%.

Торговля Китая с Россией продолжала сохранять высокие темпы роста. За 9 месяцев года ее оборот увеличился на 32,5% (показатель 8 месяцев - +31,4%) и достиг 136,1 млрд долл. Темпы прироста двусторонней торговли были выше, чем за тот же период прошлого года, когда они составляли 29,8%. Обращает на себя внимание продолжавшаяся тенденция к увеличению китайских поставок на российский рынок.



Отдельно в сентябре они в годовом исчислении увеличились на 21,2%. За 9 месяцев года китайский экспорт в Россию (52,24 млрд долл.) вырос на 10,3% (показатель 8 месяцев - +8,5%).

Стоимостные показатели китайского импорта из России отдельно в августе выросли на 55,2%.



За 9 месяцев года китайский импорт из России (83,85 млрд долл.) увеличился на 51,6%.

*Сергей Цыплаков - Руководитель направления – развитие Китая и ЕАЭС Центра «Большая Евразия» Института ВЭБ*